

Golf A7

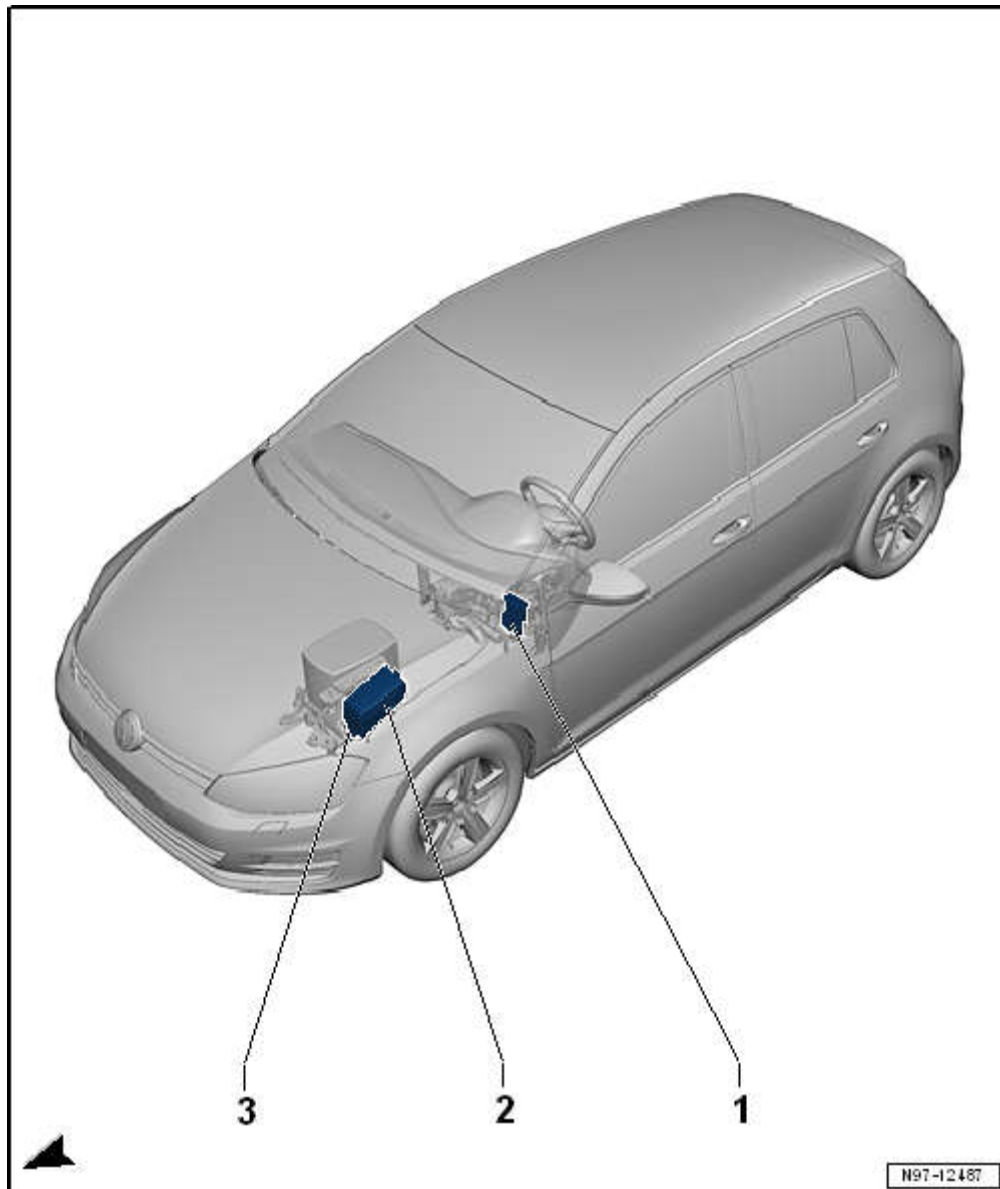
安装位置

编号 803 / 1

版本 12.2013

## 继电器

### 继电器支架一览



### 1 - 继电器和保险丝座 2 -SR2- , 在左侧仪表板下面

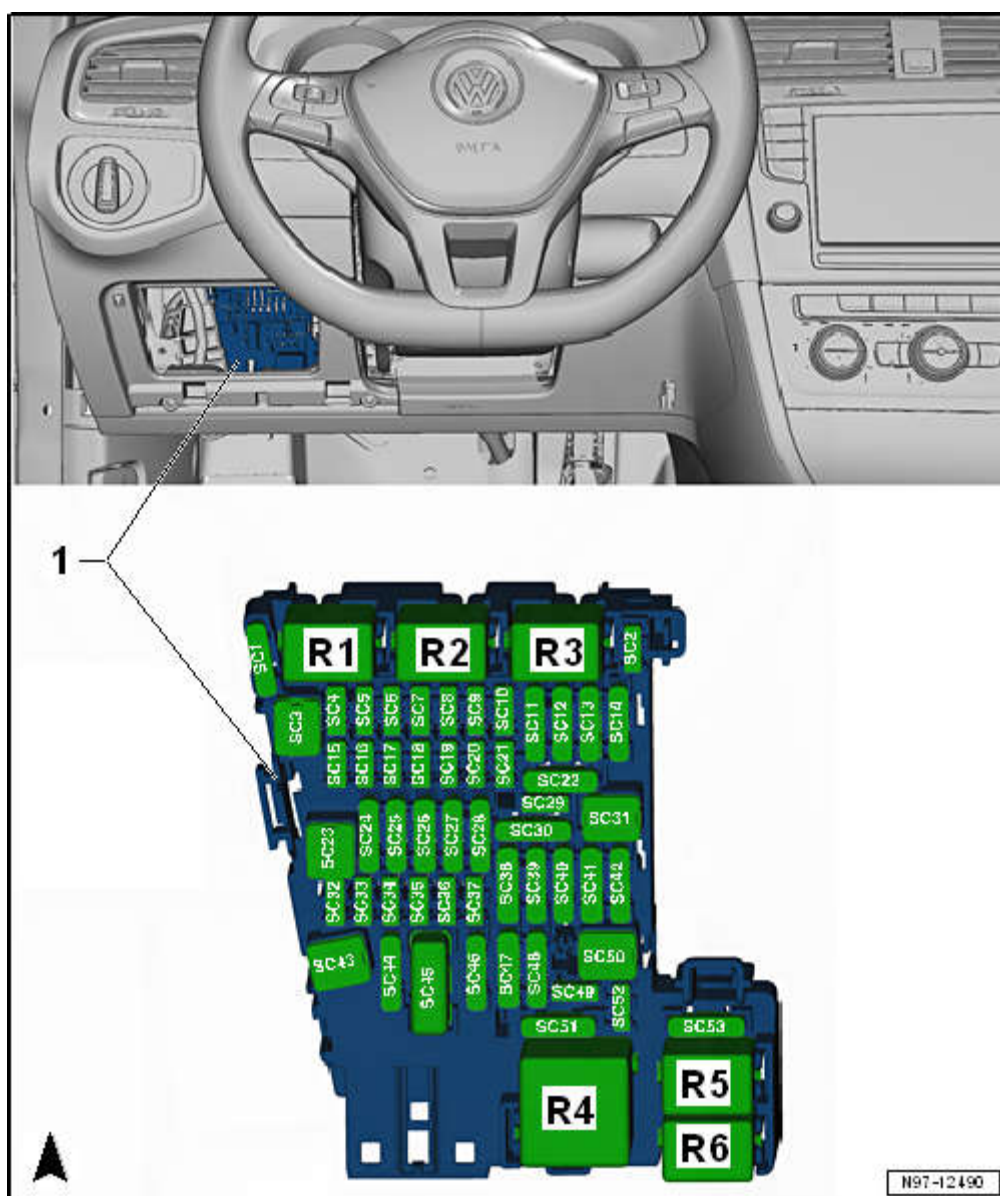
- ◆ 可加热后窗玻璃继电器 -J9-
- ◆ 接线端 15 的电源继电器 -J329-
- ◆ 插座继电器 -J807-
- 安装位置和继电器位置分配 → 章节

### 2 - 继电器和保险丝座 1 -SR1- , 在发动机舱电控箱上

- ◆ 主继电器 -J271-
- ◆ 信号喇叭继电器 -J413-
- ◆ 发动机部件供电继电器 -J757-
- ◆ 起动机继电器 1 -J906-
- ◆ 起动机继电器 2 -J907-
- 安装位置和继电器位置分配 → 章节

## 继电器和保险丝座 2 -SR2- , 在左侧仪表板下面

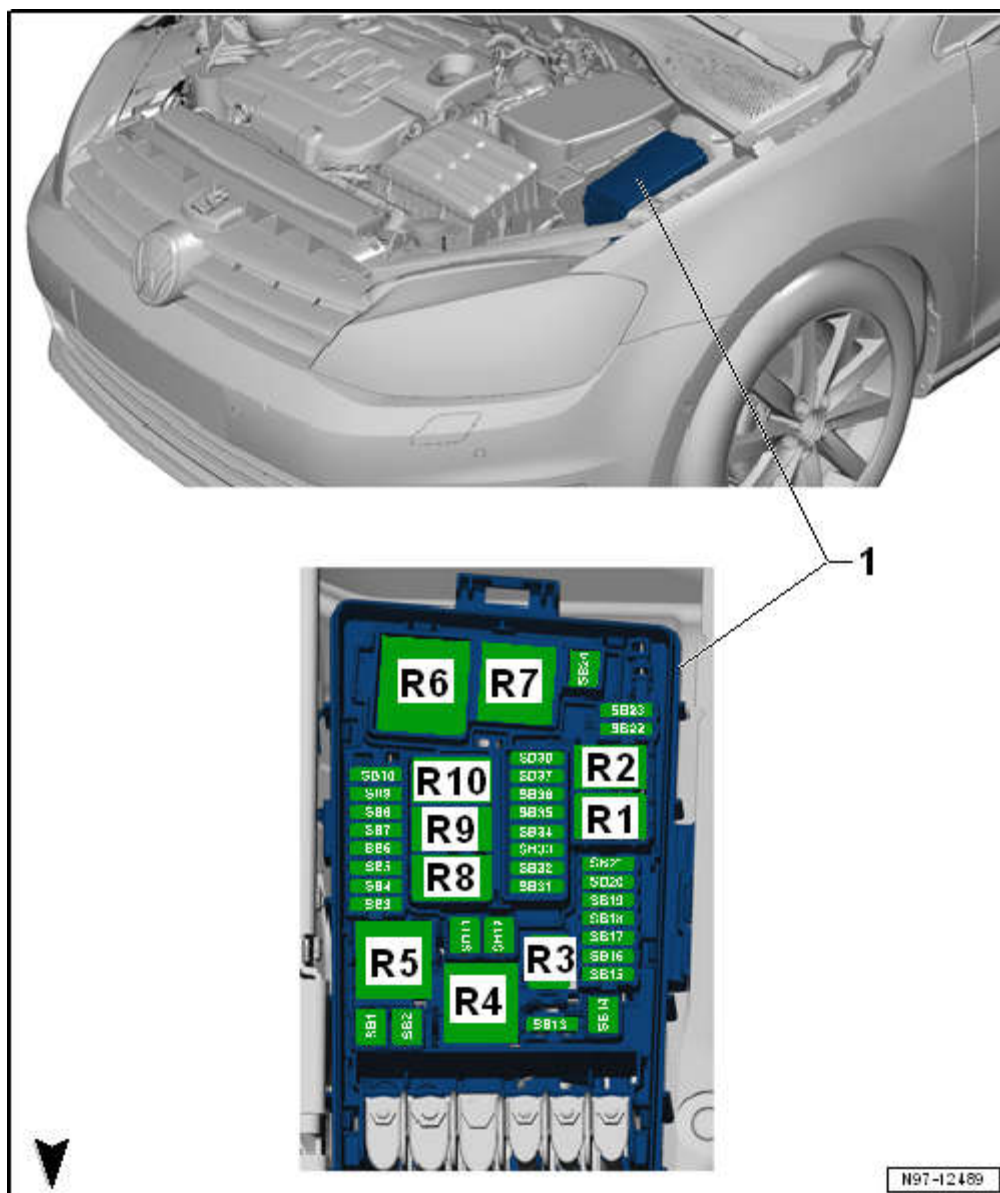
## 安装位置和继电器位置分配 继电器和保险丝座 2 -SR2-



- 1 - 继电器和保险丝座 2 -SR2- , 在左侧仪表板下面
- R1 - 未占用
- R2 - 未占用
- R3 - 未占用
- R4 - 接线端 15 的电源继电器 -J329-
- R5 - 可加热后窗玻璃继电器 -J9-
- R6 - 插座继电器 -J807-

返回一览 → 章节

## 电控箱上的安装位置和继电器位置分配



1 - 继电器和保险丝座1 -SR1- , 在发动机舱电控箱上

R1 - 起动机继电器 1 -J906-

R2 - 起动机继电器 2 -J907-

R3 - 信号喇叭继电器 -J413-

R4 - 未占用

R5 - 主继电器 -J271-

R6 - 未占用

R7 - 未占用

R8 - 发动机部件供电继电器 -J17-

□ 仅适用于配备 1.6L 发动机的车辆

R8 - 发动机部件供电继电器 -J757-

□ 仅适用于配备 2.0L TSI 发动机的车辆

R9 - 未占用

R10 - 未占用

返回一览 → 章节